



**Příručka
pro studenty
1. ročníku
KTF UK**

Obsah

Úvod	5
Základní informace	6
Doprava. Orientace v budově. Struktura studia na KTF. Struktura fakulty. Akademický senát (AS KTF UK). Studijní komise	
První dny na fakultě	9
ISIC. Potvrzení o studiu. Úprava osobních informací v SIS. Centrální autentizační služba (CAS)	
Organizace studia	13
Studijní oddělení. Proděkan pro studium. Studenti se speciálními potřebami. Zahraniční oddělení. Knihovna. Elektronické zdroje	
Studium	16
Kreditní systém. Harmonogram akademického roku. Karolínka (Seznam předmětů). Studijní informační systém = SIS. Zápis předmětů. Neztratte se při zápisu aneb co musíte znát. Evaluace výuky. Stipendia. Stipendium za vynikající studijní výsledky. Poplatky spojené se studiem.	
Studium v zahraničí	23
Erasmus+. Další možnosti mobility	
Život na fakultě	25
Slavnostní zahájení akademického roku. Poutní slavnost KTF. Slavnostní zakončení akademického roku. Pěvecký sbor ACANT. Fakultní kaplan. Spolek COPERTINO. Studentský klub OVCE	
Život studenta	28
IPSC. Menzy. Koleje. Lékařská péče. Lítačka. Další knihovny, které můžete navštěvovat	
Co a jak na akademické půdě?	31
Co je to imatrikulace a jak se na ni obléknout? Jak se obléct na ústní zkoušku? Komunikace s vyučujícími. Konzultační hodiny. Elektronická komunikace. Tituly vyučujících – jak správně oslovovat? Jak psát mail? Jaké jsou na fakultě možnosti sportovního vyžití? Jak na postup do dalšího ročníku?	

**Tvůrci příručky děkují všem,
kdo se podíleli na jejím vzniku.**

Příručka pro studenty 1. ročníku KTF UK

www.ktf.cuni.cz

Koncepce příručky a text:

Klára Nechvílová, Kateřina Volfová

Grafické zpracování:

Ondřej Vodička

Vydáno 2017

Úvod

Vstupujete do univerzitního světa. Je rozsáhlý, komplexní, a i komplikovaný. Už od historického prvopočátku je to tak trochu „jiný svět“. Má vlastní samosprávu, vlastní svobody, práva i povinnosti. Žije si svým vlastním životem.

Univerzita není náročnější obdobou střední školy, jejíž student mnohdy čekal, zda učitel vzbudí jeho pozornost. Školní zvonek osvobozoval od povinnosti se učit, a co zůstalo v paměti, bylo oceněno známkou. V univerzitním prostředí, a zvláště v humanitních oborech, je schopnost memorizace jen jedním z mnoha aspektů vzdělání. Svoboda je dána neomezenými možnostmi při hledání informací, studiu mezioborových souvislostí, syntéz a analýz. Ať už je člověk ověnčen vysokoškolskými tituly a funkcemi, nebo má ještě mokré razítko na svém posledním vysvědčení, imatrikulací se stává členem jednotné akademické obce.

Vysokoškolský život je příležitostí. Otevírá prostor k osobnostnímu růstu a k poznávání v tom nejširším slova smyslu. Zvláště teologická fakulta má zvláštní předpoklady ke kritice a sebereflexi (duchovního) života. Je na každém členu akademické obce, jak bude iniciativní, tedy zda se spokojí pouze se svými studijními povinnostmi, či se pokusí pracovat s komplexnějším nasazením. Mluvíme nyní jak o samotném studiu a zkouškách, tak o studentských aktivitách a spolcích. Je toho mnoho, co nelze vyčíst z knížek ani zaslechnout na přednáškách. Život akademické obce vyžaduje mnohem více času než sepsání jedné či dvou seminárních prací. A co víc, nikdo vám za tu námahu nedá žádné kredity. Děláte to zdarma a pro sebe. Vysokoškolský titul je ve finále jen pár písmenek před jménem. Osobnost s životním, kulturním i společenským rozhledem však nestvoří.

Univerzita je od svého počátku „samosprávným“ prostředím, přesto se její aktivity nedějí „samy od sebe“. Ať už je to studium, příprava koncertů a výstav, účast na mimořádných přednáškách či bohoslužbách, diskuze s tuzemskými nebo zahraničními hosty, sportovní dny, mikulášské besídky, exkurze, divadla, plesy, osobní rozhovory nebo promoce. Nic z toho nelze bez ochotných lidí, kteří tradice akademického světa přijmou za vlastní.

P. Pavel Jäger

Základní informace

Adresa fakulty:
Univerzita Karlova v Praze
Katolická teologická fakulta
Thákurova 3
Praha 6
160 00

Budova, ve které KTF UK sídlí, patří Arcibiskupství pražskému. Nachází se tu i kněžský seminář, kanceláře České biskupské konference a další instituce a firmy. Fakultu najdete v prvním patře této budovy, některé kabinety vyučujících jsou ale také v přízemí.

Doprava

K fakultě se nejsnáze dostanete ze zastávky linky metra A Dejvická, z autobusové zastávky Dejvická a tramvajové zastávky Thákurova.

Orientace v budově

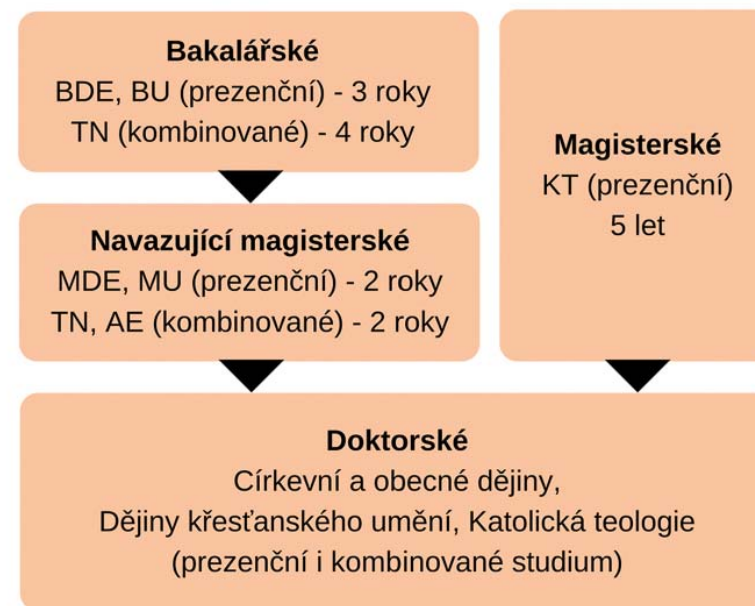

Budova má dvě křídla, pravé a levé. V prvním patře naproti schodišti se nachází **děkanát** fakulty. Stojíte-li čelem k děkanátu, třídy napravo od vás jsou označeny sudými čísly, nalevo pak čísla lichými. Najdete tu také plán budovy s rozcestníkem.

Studijní oddělení se nachází také v prvním patře, hned za vstupem do pravého křídla. Kabinety vyučujících se nacházejí v přízemí a prvním patře budovy – číslo kabinetu konkrétního vyučujícího naleznete na jeho profilu v SISu, případně je možné si ho ověřit na vrátnici.

V budově se nachází také **Knihovna KTF UK** (3. patro) a jídelna kněžského semináře (přízemí). Studentům je k dispozici **studentský klub OVCE**, který najdete v přízemí naproti vrátnici.

Struktura studia na KTF

Fakulta realizuje bakalářské (Bc.), navazující magisterské (Mgr.) a doktorské (Dr.) studijní programy.




Zkratky často používané na KTF UK:

- BDE – Dějiny evropské kultury, Bc.
- MDE – Dějiny evropské kultury, NMgr.
- BU – Dějiny křesťanského umění, Bc.
- MU – Dějiny křesťanského umění, NMgr.
- KT – Katolická teologie, Mgr.
- TN – Teologické nauky, Bc. / NMgr.
- AE – Aplikovaná etika, NMgr.

Fakulta online

www.ktf.cuni.cz/
https://www.instagram.com/ktf_uk/
www.facebook.com/KTFUK
www.youtube.com/user/UKKTF
<https://is.cuni.cz/studium/>



Struktura fakulty

Děkan je nejvyšším představitelem fakulty, stojí v jejím čele. Při výkonu jeho povinností mu pomáhá kolegium složené z **proděkanů**, na které deleguje řízení některých agend na fakultě. Fakulta se dále dělí na **katedry**, v jejichž čele stojí vedoucí kateder.

Na KTF fungují následující katedry:

- Katedra biblických věd
- Katedra církevních dějin a patrologie
- Katedra filosofie
- Katedra fundamentální a dogmatické teologie
- Katedra pastorálních oborů a právních věd
- Katedra teologické etiky a spirituální teologie
- Ústav dějin křesťanského umění

Akademický senát (AS KTF UK)

AS KTF UK má 12 členů – osm akademických pracovníků a čtyři studenty. Je to **nejvyšší orgán fakulty**. Senát volí děkana KTF, schvaluje výši stipendia za vynikající studijní výsledky, výroční zprávu o hospodaření fakulty a rozpočet fakulty. Senát se také vyjadřuje ke změnám ve Statutu KTF, ke jmenování vedoucích kateder, k Harmonogramu AR a dalšímu.

Řádné **volby do senátu** probíhají každé dva roky. Do studentské části senátu může kandidovat každý řádně zapsaný student KTF. Ve volbách pak mohou pro studenty hlasovat jen studenti. Každý ze studentů má 4 hlasy a může tedy dát svůj hlas jednomu až čtyřem různým kandidátům.

Studijní komise

Studijní komise působí jako prostředník mezi řadovými studenty a AS KTF UK. Zprostředkovává výměnu informací a pomáhá studentům při řešení komplikovaných studijních záležitostí. Komise má 5 členů a skládá se ze zástupců studentů a pedagogů.

Kontakt: studijni.komise.ktf@gmail.com



První dny na fakultě

ISIC

Průkaz UK ukazuje vaši **příslušnost k univerzitě a fakultě**. S pomocí tohoto průkazu můžete využívat knihovní služby všech fakult UK, menzy, slouží pro vstup do některých budov, a také vám pomůže získat slevu na MHD. Při pořizování průkazu si můžete vybrat, zda chcete Průkaz studenta UK s licencí ISIC nebo bez ní. S licencí ISIC můžete navíc využívat **širokou škálu slev a benefitů** poskytovaných mnoha partnery (obchody, instituce, a další). Pořízení průkazu s licencí ISIC je zpoplatněno. Více najdete na webu UK <http://www.cuni.cz/UK-1446.html>.

Kartu ISIC můžete mít již z dřívějška. UK Vám však vydá novou – s vlastní hlavičkou a **aktuální fotografií, kterou vám udělají přímo na místě vydání průkazu**. Takže přijďte upravení, abyste následujících několik let při každém pohledu na kartičku nelitovali!



Průkaz studenta, respektive univerzitní ISIC, si můžete nechat vystavit na následujících místech:

Praha

- Informační a poradenské centrum (Celetná 13)
- Právnická fakulta UK (nám. Curieových 7)
- Matematicko-fyzikální fakulta UK (Ke Karlovu 3)

Hradec Králové

- Kolej Na Kotli (Na Kotli 1147)

Plzeň

- Středisko informačních technologií LFP UK (Lidická 1)

Nezapomeňte si s sebou přinést fakultní kupon, který jste obdrželi při zápisu do studia.

Potvrzení o studiu

Potvrzení o studiu na daný akademický rok vydává studijní oddělení. Automaticky vyplněnou žádost si můžete stáhnout v SIS, vytisknout a v úředních hodinách nechat potvrdit na studijním oddělení.

Jak na to?

Přihlášení do SIS > osobní údaje > potvrzení o studiu – zde případně doplnit informace > zobrazit > uložit / tisk

Žádost je také možné vyplnit ručně – formulář je volně dostupný u nástěnky studijního oddělení, nebo o něj můžete požádat přímo na studijním oddělení.

K čemu můžete potvrzení o studiu využít? Potvrzuje oficiálně, že:

- jste v daném akademickém roce zapsáni ke studiu;
- máte nárok na studentskou slevu v dopravních prostředcích;
- při brigádě vám zaručí snížení odvodu na daních;
- opravňuje vás ke zřízení studentského účtu v bance;
- vaši rodiče mohou uplatnit slevu na daních;
- mnoho dalšího.

Úprava osobních informací v SIS

Povinností každého studenta je, aby jeho osobní údaje uvedené v SISu byly vždy aktuální. Zejména je třeba mít zde vždy **aktuální e-mailovou adresu** – na tu vám totiž budou ze SISu a z fakulty zasílány informace od studijního oddělení, oznámení o změnách ve výuce, o pořádaných fakultních akcích a další.

Jak na změnu osobních údajů v SIS?

Přihlaste se do SIS > Osobní údaje > Informace > Změny údajů

Ve výše zmíněné položce Osobní údaje lze v SIS upravovat informace o studentovi včetně nastavení jejich zobrazování, respektive zveřejnění ostatním studentům.

Centrální autentizační služba (CAS)

Díky této službě mají studenti UK možnost se na základě **jediného loginu a hesla přihlašovat do aplikací UK**. Jde například o SIS, portál elektronických zdrojů UK, fakultní informační síť (moodle), repozitář závěrečných prací UK a další. Pomocí platformy CAS lze také nastavit heslo pro přihlašování k **univerzitní síti wi-fi – eduroam**. Bez nastavení vlastního hesla se k wi-fi síti přihlásit nelze.

Jak heslo získám?

Při návštěvě výdejního centra průkazů UK, kdy vám bude vystaven váš osobní průkaz s osmimístným evidenčním číslem osoby (najdete ho pod fotkou), vám bude vygenerováno i počáteční heslo, které má platnost pět dnů, a je nutné, abyste si jej v této lhůtě změnili na vlastní.

Jak heslo změním?

Jděte na ldap1.cuni.cz > Změnit počáteční heslo, které jsem získal(a) ve výdejním centru > Na základě návodu si nastavte ověřené heslo, které budete od teď používat při každém přihlášení.

Jak si nastavím heslo pro eduroam?

Jděte na ldap1.cuni.cz > Nastavit heslo pro eduroam realm.cuni.cz > přihlaste se > nastavte si vlastní heslo

Systém vám také vygeneruje přihlašovací jméno. Zapamatujte si ho! Jedná se o vaše evidenční číslo osoby (pod fotkou na kartě ISIC) a příponu @cuni.cz

V případě obtíží se obraťte
na IT oddělení fakulty.
Kontakt najdete na webu.



Organizace studia

Studijní oddělení

Potřebujete potvrzení o studiu? Máte problémy se SISem, nefunguje vám zápis předmětů nebo se vám nedaří přihlásit na zkoušku? Potřebujete poradit ve studijních záležitostech? Obraťte se na studijní oddělení. Pracovnice SO vám rády poradí **v úředních hodinách**, které najdete na webu fakulty. Případné telefonické konzultace naopak směřujte raději mimo úřední hodiny.

Návštěvu studijního oddělení si lze **předem objednat**, a to na adrese <http://fronta.ktf.cuni.cz/>

Proděkan pro studium

Pokud se při vašem studiu vyskytnou závažnější komplikace a už není v kompetenci studijního oddělení vám pomoci, obraťte se na vyšší instanci, tedy na proděkana pro studium. Ten zodpovídá za chod studijního oddělení a veškerou studijní agendu, která na fakultě probíhá. Kontakt najdete na webu fakulty.

Studenti se speciálními potřebami

Univerzita nabízí studentům se zvláštními potřebami **celou řadu podpůrných služeb a opatření**. Ta jsou určena zejména studentům se zrakovým, sluchovým či pohybovým postižením, dále studentům se specifickými poruchami učení, s chronickým onemocněním nebo oslabením, s psychickými poruchami, s narušenou komunikační schopností a s kombinovaným postižením. Služby jsou poskytovány všem studentům, kteří prošli **tzv. funkční diagnostikou**. Funkční diagnostika je posudek vystavený na základě osobní konzultace s odborným pracovníkem. Účelem je identifikovat potřeby a případná omezení studenta v průběhu studia a navrhnout vhodné mechanismy či opatření vedoucí k jejich uspokojování či kompenzaci.

Pro více informací se obraťte na fakultního koordinátora na mailu pomoc@ktf.cuni.cz.

Zahraniční oddělení

Zahraniční oddělení koordinuje a řídí spolupráci se zahraničními univerzitami a institucemi. Podílí se také na organizaci a zajišťování pobytů zahraničních hostů, stu-

dentských výměnných pobytů a zahraničních výjezdů. **Od 2. ročníku výše můžete vyjet studovat do zahraničí** či absolvovat zahraniční stáž. Více informací o možnostech studia v zahraničí najdete v kapitole Studium v zahraničí.

Knihovna

Fakultní knihovna vám poskytne zázemí při studiu. Kromě rozsáhlého knihovního fondu máte k dispozici i **studovnu vybavenou počítači**. Knihovna poskytuje též **kopírovací služby** a je zde k dispozici skener. Může vám také zprostředkovat mezi-knihovní výpůjčky, které fungují jak na území ČR, tak i v zahraničí.

Knihovnu najdete ve třetím patře severozápadního křídla budovy. Pokud si nebudete jistí, v orientaci vám pomohou všudypřítomné šipky. Veškeré potřebné informace o knihovně najdete na webu KTF.

V rámci všech knihoven na UK funguje **tzv. Centrální katalog UK**, který obsahuje informace o knihách v knihovnách jednotlivých fakult v rámci UK. Odkaz pro vstup do katalogu najdete v položce Knihovna na webu KTF.

Jako čtenářský průkaz do všech knihoven UK poslouží váš průkaz studenta ISIC. Do Centrálního katalogu UK se můžete přihlásit pomocí svých přihlašovacích údajů do SIS. V katalogu najdete mimo jiné i informace o svých vypůjčených knihách.

Elektronické zdroje

Portál elektronických zdrojů UK poskytuje studentům univerzity volný přístup k široké škále elektronických a digitalizovaných knih a periodik. Některé zdroje jsou přístupné přihlášeným uživatelům vždy, jiné jen z počítačů v knihovnách UK. Portál elektronických zdrojů se nalézá na adrese <http://pez.cuni.cz/>. Přímý odkaz najdete také v SISu.

Studium

Následující kapitola vás provede základními pojmy, se kterými se budete setkávat při zápisu předmětů a během celého studia.

Kreditní systém

Kreditní systém funguje v rámci celé univerzity. Za úspěšné absolvování předmětu získáte předem daný počet bodů neboli kreditů. Kreditové ohodnocení předmětů je založeno na jejich studijní a časové náročnosti. Pro postup do dalšího úseku studia musí každý student získat určitý minimální počet kreditů, stanovený **Pravidly pro organizaci studia na KTF** – viz Karolínka. Pokud nezískáte minimální počet kreditů do data pro splnění studijních povinností (zpravidla v polovině září), bude vaše studium ukončeno.

Pozor:
Kreditové ohodnocení předmětu se nerovná výsledné známce zkoušky. Více najdete v kapitole Zápis předmětů.

Harmonogram akademického roku

V Harmonogramu akademického roku se nacházejí **všechny důležité termíny** v průběhu roku, například začátek a konec AR, rozmezí zkouškového období, termíny prázdnin, datum pro splnění studijních povinností a další. Harmonogram je závazný, proto **je důležité si termíny poznamenat a pečlivě je hlídat!** Neznalost neomlouvá.

Aktuální Harmonogram AR najdete na webu KTF pod položkou Studenti.

Karolínka (Seznam předmětů)

Karolínka je jeden z nejdůležitějších dokumentů, se kterým musí student pracovat. Najdete zde studijní plány, a také **soupis předmětů vyučovaných v daném AR**. Pro každý AR vychází aktualizovaná verze – najdete ji na webu KTF pod položkou Studenti.

V Karolínce také najdete **Doporučený studijní plán**. V něm jsou povinné (a povinně volitelné) předměty rozděleny do semestrů podle doporučené posloupnosti. Je sestaven tak, aby na sebe jednotlivé předměty pokud možno plynule a logicky navazovaly. U každého předmětu je uveden i způsob ukončení (zápočet, klasifikovaný zápočet, kolokvium, zkouška). Dodržování plánu vám zaručuje, že studium úspěšně ukončíte ve standardní době studia, a pomůže vám vyhnout se případným potížím při plnění studijních povinností.

Karolínka obsahuje i pokyny pro zápis předmětů a pravidla pro přidělování kreditů, tedy informace o tom, jaké předměty na sebe navazují a co musíte splnit před zápisem daného předmětu. Kromě toho zde naleznete **Přechodná opatření** pro daný AR, v nichž se uvádějí výjimky. Tuto část je třeba si přečíst před zápisem předmětů. V dokumentu dále najdete **personální část**, která vám pomůže se zorientovat v tom, kdo je kdo nejen na fakultě, ale i na univerzitě.

Vyplatí se vám si Karolínku pečlivě prostudovat. Zabere to podstatně méně času než řešení případných problémů, které by vám mohla způsobit její neznalost

Studijní informační systém = SIS

Studijní informační systém je platforma, která eviduje všechny závazné **informace o vašem studiu**. Najděte si čas a SIS si dobře prohlédněte a seznámte se s ním i s jeho funkcemi, protože vás bude provázet celým studiem.

V rámci zápisu do studia získáte přihlašovací údaje do SISu – viz kapitola První dny na fakultě. Přes SIS probíhá zápis předmětů, přihlašování na zkoušky a zápočty, závěrečné kontroly nutné pro uzavření ročníku, přihlašování ke státním závěrečným zkouškám a další. Nachází se zde také **elektronická nástěnka**, kam vyučující umísťují informace o změnách ve výuce, popřípadě o dalších fakultních aktivitách, např. exkurzích. Najdete zde svůj **rozvrh**, informace o předmětech a vyučujících, seznam již splněných předmětů a mnoho dalšího. SIS funguje v rámci celé univerzity a díky tomu je studentům umožněn mezifakultní zápis předmětů.

Vstup do SISu: <https://is.cuni.cz/studium>

Zápis předmětů

Zápis předmětů je jeden z nejdůležitějších momentů vašeho studia. Určíte si při něm totiž, které předměty budete v následujícím úseku studia absolvovat. Vybrané předměty ze studijního plánu si zapisujete elektronickou formou přes SIS. Zápis předmětů probíhá v předem určeném období před a po začátku semestru – termíny najdete v Harmonogramu AR.

V Karolínce najdete kódy, podle kterých můžete vybrané předměty v SISu vyhledávat. V SISu lze nalézt i bližší informace o náplni předmětů.

Sledujte pečlivě termíny, od kdy do kdy je možné se zapisovat či případně zápis změnit. Pozdější úpravy nejsou možné – každý zápis je závazný a nelze ho během semestru měnit.

Neztraťte se při zápisu aneb co musíte znát

Studijní plán obsahuje tři základní typy předmětů – povinné, povinně volitelné a volitelné. Dejte si pozor a rozlišujte je. V Karolínce se o nich dozvíte více.

Povinné předměty jsou společné všem studentům vašeho studijního programu a musíte je absolvovat. V rámci studia si konkrétní předmět můžete zapsat pouze dvakrát. Nesplnění povinného předmětu zapsaného podruhé má za následek ukončení studia.

Povinně volitelné předměty si vybíráte z předem daných skupin, které najdete v Karolínce v Jednotném studijním plánu. U jednotlivých skupin je definováno, kolik kreditů je třeba získat z dané skupiny.

Volitelné předměty jsou ty, které si vybíráte zcela **podle vlastního zájmu** z nabídky předmětů všech kateder KTF i dalších fakult UK. Do skupiny kreditů za volitelné předměty se počítají i kredity z povinně volitelných předmětů, které splníte nad rámec povinného počtu získaných kreditů z dané skupiny.

Pozor:

V Karolínce najdete na konci Doporučeného studijního plánu seznam doporučených volitelných předmětů. Jako volitelný si ale můžete zapsat jakýkoli předmět vyučovaný na naší nebo i na jiných fakultách UK. Tyto předměty hledejte v SISu.

Povinně volitelné a volitelné předměty si můžete zapsat jen jednou, pokud u nich není stanoveno, že je povolena možnost opakovaného zápisu.

Pojmem **syllabus** se označuje popis předmětu, který najdete v SISu. Obsahuje informace o obsahu kurzu, seznam povinné a doporučené literatury, a také podmínky úspěšného absolvování.

Některé předměty na sebe navazují a je třeba je plnit ve stanoveném pořadí.

Jako **prerekvizitu** (P) označujeme předmět, který musíte absolvovat před zapsáním zvoleného předmětu. Bez úspěšného absolvování prerekvizity vám zvolený předmět nebude závazně zapsán.

Jako **korekvizitu** (K) označujeme předmět, který si musíte zapsat současně se zvoleným předmětem (pokud už nebyl splněn předtím). V Karolínce je korekvizita vždy uvedena v závorce.

System prerekvizit a korekvizit je závazný, věnujte proto těmto položkám pozornost zvláště při zapisování volitelných předmětů.

V průběhu studia se setkáte s několika formami absolvování předmětů. Mohou být ukončeny zkouškou, zápočtem nebo kolokviem.

Zkouška (Zk) může mít ústní nebo písemnou formu a je hodnocena známkou výborně (1), velmi dobře (2), dobře (3). Na úspěšné splnění zkoušky máte tři pokusy – jeden řádný a dva opravné. Další mimořádné opravné termíny se nepřipouštějí.

Zápočet (Z) může mít ústní nebo písemnou formu, je hodnocen slovem započteno. Zápočet může být někdy klasifikovaný, tedy hodnocený známkou. Značí se pak KZ.

Kolokvium (Kv) mívá zpravidla ústní formu a probíhá při něm obvykle hromadná rozprava.

Za úspěšné ukončení předmětu získáte plný počet kreditů. Pokud nesplníte požadavky zkoušky nebo zápočtu, budete hodnoceni neprospěl/a, tedy známkou 4, a nezískáte kredity.

Seminář a přednáška jsou dva základní typy kurzů. Přednáška je zpravidla výkladový kurz s nepovinnou účastí. Semináře mívají povinnou docházku a od studentů se očekává větší zapojení. **Můžete se setkat také s blokovými kurzy.** Zpravidla jde o několik na sebe navazujících přednášek, které se konají v několika po sobě jdoucích dnech.

Chcete-li si nechat uznat předměty z předchozího studia, je to možné. Obratě se na studijní oddělení, kde vám poradí. Mějte však na paměti, že maximální doba pro uznání již splněných předmětů je 7 let.

Evaluace výuky

Studentské hodnocení výuky **je nedílnou součástí každého kurzu.** Po absolvování předmětu dostanou všichni studenti možnost anonymně zhodnotit jeho přínos a průběh. Svým hodnocením dáte vyučujícím možnost vidět kurz z perspektivy studentů, a tím umožníte, aby se výuka neustále zlepšovala. Hodnocení vám zabere jen chvíli a může přinést mnoho dobrého, proto využijte tuto možnost a evaluace se účastněte. Evaluace **probíhá vždy dvakrát do roka** ve zkuškovém období.

Stipendia

Stipendium je peněžitá podpora pro studenty, kterou poskytuje fakulta nebo univerzita. Rozlišujeme několik druhů, např. stipendium za vynikající studijní výsledky, účelové stipendium či stipendium na podporu ubytování. O stipendium na podporu ubytování a o sociální stipendium si **můžete zažádat pomocí aplikace UK.** Více informací naleznete na webu UK pod položkou Studenti.



O tato stipendia se dá žádat pouze v určitém období, proto pozorně sledujte web UK, kde jsou jednotlivé termíny a další důležité informace zveřejněny.

Stipendium za vynikající studijní výsledky

Specifickou kategorií tvoří stipendium za vynikající studijní výsledky. To je udělováno automaticky na základě výborných studijních výsledků nejlepším 10% studentů. Výši tohoto stipendia stanovuje děkan fakulty pomocí Opatření děkana pro každý akademický rok. Stipendium je **přiznáváno zpětně**, tedy vždy za předešlý úsek studia. Podmínky pro přiznání stipendia se řídí vnitřním předpisem fakulty, konkrétně Pravidly pro organizaci studia, která naleznete na webu KTF pod záložkou Předpisy.

Poplatky spojené se studiem

Poplatky spojené se studiem se týkají studentů, kteří již dříve na VŠ studovali a studium řádně neukončili úspěšným absolvováním. Aktuální informace vždy najdete na webu UK.

A large white circle graphic with four colored segments: a light green segment at the top left, a light beige segment at the top right, and a light red segment at the bottom center. The text 'Studium v zahraničí' is centered within the white circle.

**Studium
v zahraničí**

Nezapomenutelnou životní zkušeností se pro vás může stát studium v zahraničí. Chce to jen jistou dávku odvahy a ochotu učit se cizí jazyky. UK nabízí celou řadu možností mezinárodní mobility, které jako studenti můžete využít od 2. ročníku výše.

Erasmus+

Nejsnazším způsobem, jak vycestovat za studiem do zahraničí, je využít programu Erasmus+. Ten poskytuje studentům stipendia na studium nebo praktické stáže. Stipendia se přidělují na období v délce 3 až 12 měsíců. Zájemci musí **projit fakulním výběrovým řízením**, které prověří zejména jejich schopnost komunikovat v cizím jazyce. Během studia je možné vycestovat **až na 12 měsíců za jeden studijní cyklus** (tzn. na 12 měsíců zvlášť v bakalářském, zvlášť magisterském i doktorandském studiu). Můžete tedy absolvovat např. 6 měsíců studijního pobytu a 6 měsíců praktické stáže, či celých 12 měsíců studia na zahraniční univerzitě.

Na stáž může studenty přijmout jakákoliv veřejná nebo soukromá organizace působící na trhu práce nebo v oblasti vzdělávání, odborné přípravy a práce s mládeží.

Výjezd na studijní pobyt je možný na partnerské univerzity, se kterými má KTF uzavřenou dohodu. Jejich seznam najdete na webu KTF. Místo, kam pojedete na stáž, si naproti tomu můžete vyhledat a vybrat sami.

Další možnosti mobility

Kromě programu Erasmus+ lze také využít **Fond mobility** nebo **Meziuniverzitní dohody UK**. V rámci těchto variant můžete kromě tradičních jedno- a dvoumestrálních pobytů absolvovat také **krátkodobé stáže** a **letní jazykové kurzy**.

Více informací o možnostech studia v zahraničí naleznete jak na fakulním, tak na univerzitním webu pod záložkou Studenti. Mnoho užitečných informací také poskytuje **Dům zahraniční spolupráce**.

Pokud uvažujete o studiu v zahraničí, mějte na paměti, že studium nemusí nutně probíhat v angličtině. Vyplatí se proto dopředu si zjistit, v jakých jazycích fakulta pobytu nabízí, a začít se učit daný jazyk co nejdříve.



Život na fakultě

Slavnostní zahájení akademického roku

U příležitosti zahájení AR se v kostele Panny Marie před Týnem na Staroměstském náměstí koná **slavnostní bohoslužba Veni Sancte**. Její součástí je starobylý hymnus Veni, Sancte Spiritus (Přijď, Duchu Svátý), vyprošující Boží požehnání. Po mši svatě zpravidla následuje imatrikulace studentů 1. ročníku ve Velké aule Karolina.

Poutní slavnost KTF

Při příležitosti svátku Neposkvrněného početí Panny Marie, který připadá na 8. prosince, se na fakultě tradičně koná poutní slavnost v kapli Nejsvětějšího Srdce Ježíšova v Arcibiskupském semináři, kam jsou všichni srdečně zváni.

Slavnostní zakončení akademického roku

Na závěr letního semestru se tradičně koná **slavnostní mše svatá Te Deum** (slavnostní hymnus Te deum laudamus - Tebe Bože chválíme), při které vzdáváme díky za uplynulý akademický rok. Po skončení bohoslužby jsou všichni srdečně zváni na zahradní slavnost.

Pěvecký sbor ACANT

ACANT je pěvecký sbor studentů KTF UK zaměřený na duchovní hudbu všech období a stylů s akcentem na afroamerické spirituály a soudobou duchovní hudbu. I vy se můžete stát jeho členy – **vítán je každý, kdo rád zpívá** a má určité zkušenosti se sborovým zpěvem. V případě zájmu kontaktujte sbormistryni na emailu t1j@seznam.cz

Za aktivní účast ve sboru můžete získat zápočet z předmětu Duchovní hudba ve sborové praxi.

Fakultní kaplan

KTF poskytuje svým studentům široké duchovní zázemí a podporu. V případě zájmu můžete vyhledat duchovní radu u fakultního kaplana. Ten navíc nese záštitu nad pravidelnými fakultními mšemi a pořádá duchovní cvičení. V případě zájmu ho kontaktujte na mailu kaplan@ktf.cuni.cz.

Spolek COPERTINO

Staňte se aktivními členy studentského společenství na KTF. Spolek Copertino sdružuje studenty napříč všemi ročníky a programy. Členové spolku **vymýšlejí a v průběhu roku na fakultě organizují akce pro všechny studenty**. I vy jste srdečně zváni! Přijďte Na pivo s prváky. V průběhu semestru se můžete těšit na filmové večery, vernisáže a výstavy studentských prací. V prosinci navštivte Mikulášskou besídku a na konci letního semestru festival studentů KTF – KTFest. **Podívejte se na FB Studentský spolek Copertino, z.s.**, kde najdete informace o připravovaných akcích a fotogalerie z minulých let.

Budoucnost spolku můžete ovlivnit i vy. Staňte se členy! Chcete-li se zapojit, nebojte se spolek kontaktovat na e-mailu spolek.ktf@gmail.com. Noví členové jsou vítáni s otevřenou náručí.

Studentský klub OVCE

V přízemí budovy KTF naproti vrátnici naleznete studentský klub OVCE, kde můžete s kolegy **trávit volný čas** mezi přednáškami. V klubu je všem k dispozici **malá kuchyňka** – lednička, varná konvice a mikrovlnka.

Skříňky, které tu najdete, můžete využívat k dočasnému ukládání věcí. Některé skříňky jsou uzamykatelné. Návod k zapůjčení skříňky visí na nástěnce v OVCI.

Život studenta

IPSC

Informační, poradenské a sociální centrum poskytuje podporu všem studentům UK, zodpovídá dotazy týkající se univerzity a studia, nabízí bezplatné poradenství v profesní, psychologické a sociálně-právní oblasti. Studenti mohou také využít služeb osobního kouče, který jim pomůže ve snaze dosáhnout osobních i studijních cílů.

IPSC v průběhu AR nabízí **širokou škálu tematických seminářů**, týkajících se problematiky studia v zahraničí, kariérního rozvoje a rozvoje osobních dovedností. Podrobnější informace naleznete na webu IPSC.

Menzy

KTF nemá vlastní menzu, ale nic není ztraceno. V přízemí budovy fakulty je k dispozici Jídelna kněžského semináře. Většina studentů však využívá spíše **nabídku menz ČVUT**, které sídlí v dejvickém kampusu.

Chcete-li se stravovat v menzách ČVUT, stačí, když se zaregistrujete u okénka ve Studentském domě v Dejvicích. Jako průkaz do menz vám poslouží váš ISIC, na který si také budete moct nahrát finanční kredit pro nákup dotovaných obědů.

Masarykova kolej

Thákurova 1
160 00 Praha 6

Studentský dům

Bílá 2571/6
Praha 6 – Dejvice

Studenti KTF mohou samozřejmě využívat i služby menz náležejících dalším fakultám UK, které se nacházejí ve městě. Princip je obdobný jako u menz ČVUT. Podrobnější informace najdete na webu Kolejí a menz UK.

Koleje

Ačkoli čím dál tím více studentů bydlí na privátech, koleje jsou stále rozšířenou variantou relativně levného ubytování. UK má k dispozici poměrně velkou ubytovací kapacitu, stačí si jen včas zažádat. Přehled všech dostupných kolejí najdete na webu **kam.cuni.cz**, kde je zveřejněn i návod, jak postupovat při podávání žádosti.

Lékařská péče

Studenti vysokých škol mohou využívat preventivní, léčebnou, rehabilitační a poradenskou péči **Městské polikliniky Praha**, která sídlí na adrese Spálená 12.

Kam v Praze na pohotovost? Akutní zdravotnickou pomoc můžete vyhledat ve Fakultní nemocnici v Motole, Fakultní nemocnici Královské Vinohrady, v Nemocnici Na Bulovce, Thomayerově nemocnici, ve Všeobecné fakultní nemocnici, Vojenské fakultní nemocnici a na Městské poliklinice. **Ordinační doba** je pro všechna pracoviště shodná – ve všední dny od 19.00 do 6.00, o víkendech a svátcích pak nepřetržitě.

Lítačka

Cestujte po Praze bez obav a bez omezení. Studenti denního studia mohou uplatnit na základě předložení platného průkazu studenta **slevu na kupony pražské městské hromadné dopravy**. Přesné podmínky najdete na webu dpp.cz.

Další knihovny, které můžete navštěvovat:

Kromě všech univerzitních knihoven stojí za návštěvu

- Městská knihovna v Praze
- Národní knihovna ČR
- Knihovna Akademie věd ČR
- Knihovna umělecko-průmyslového muzea (UMPRUM; zejména pro studenty Dějin křesťanského umění a Dějin evropské kultury)
- Národní technická knihovna
- Knihovna Národní galerie



**Co a jak
na akademické
půdě?**

Studium na vysoké škole vnese do vašeho života dosud neznámé situace a pojmy. Jak se zorientovat a vyváznout bez ztráty kytičky? Nechte si poradit.

Co je to imatrikulace a jak se na ni obléknout?

Imatrikulace je **slavnostní přijetí studenta do akademické obce** vysoké školy. Studenti při ní slibují, že budou plnit své studijní povinnosti a ctít univerzitní řád.

Imatrikulace zpravidla probíhají ve Velké aule Karolina (Ovocný trh, Praha 1). Nejsou přístupné veřejnosti, a to ani rodinným příslušníkům. Přesné datum a čas najdete v Harmonogramu AR. **Jde o formální událost, proto přijďte ve společenském oděvu.**

Jak se obléct na ústní zkoušku?

Šaty dělají člověka. To platí i v univerzitním prostředí – v tepláčkách se na zkoušku prostě nechodí. Na KTF neexistuje závazný dress code, ale rozhodně platí zásady slušného chování. Není nezbytné přijít v obleku nebo černých šatech, ale je vhodné oblečení přizpůsobit tomu, že se jedná o formálnější záležitost a i váš vzhled může ovlivnit dojem, který na vyučujícího uděláte.

Komunikace s vyučujícími

V životě studenta dříve či později nastane moment, kdy potřebuje kontaktovat vyučujícího mimo výuku. Jak postupovat?

Konzultační hodiny

Potřebujete prodiskutovat referát nebo se na něčem domluvit? Navštivte vyučujícího v konzultačních hodinách v jeho kabinetu. Konzultační hodiny najdete na profilu učitele v SISu. Někdy zde může být uvedeno, že je třeba se s vyučujícím domluvit mailem. Nelekejte se toho – pedagogové takové maily dostávají běžně. Pokud se vám však delší dobu nedostane odpovědi, raději se připomeňte osobně po přednášce.

Elektronická komunikace

Nemůžete přijít na seminář, potřebujete posunout termín referátu kvůli nemoci, nebo se chcete domluvit na konzultačních hodinách? Napište vyučujícímu mail. Na KTF – pokud není v SISu uvedeno jinak – mají všichni učitelé adresu prijmeni@ktf.cuni.cz.

Při psaní buďte zdvořilí, struční a konkrétní. Vždy uvádějte jasně srozumitelný předmět zprávy, například **název kurzu**, kterého se vaše zpráva týká, a výstižné shrnutí toho, o co vám jde.

Příklad:

Předmět: Úvod do křesťanství – Omluva

Tituly vyučujících – jak správně oslovovat?

Obvyklým dilematem studentů prvního ročníku je správné oslovování akademických pracovníků. Mnoho studentů si zvyklo na gymnáziu oslovovat všechny své učitele pane profesore/ paní profesorko. Na univerzitě je to však jinak.

Akademickým pracovníkům náleží tituly, kterými jsou také oslovováni. Zde je jejich seznam v pořadí od nejnižšího k nejvyššímu:

Mgr. – pane magistře, paní magistro

PhDr.; Ph.D. (filozofie); ThDr. (teologie); Th.D.; ThLic. – pane doktore, paní doktorko

CSc. – titul najdete za jménem, formální oslovování „pane kandidáte“ se však nepoužívá

doc. – pane docente, paní docentko

prof. – pane profesore, paní profesorko

Většina akademických pracovníků má více než jeden titul – platí tedy pravidlo, že **při oslovování se používá vždy nejvyšší dosažený titul.**

Jak psát mail? Nezapomínejte na diplomacii.

Pokud píšete mail vyučujícímu, vždy mějte na paměti, že jste to vy, kdo něco chce a vyučující vám může, ale také nemusí vyjít vstříc. Učitelé jsou mailly často zahlceni, proto buďte trpěliví, ale zároveň se nebojte včas připomenout. Vyplatí se vše řešit včas, protože vyučující mají mnoho povinností a na poslední chvíli by už nemuselo být možné najít vhodné řešení.

Budte slušní a zdvořilí, nepoužívejte ostrá slova a **dávejte pozor na pravopis**. Dbejte na formální úpravu a oslovení vyučujícího – když ukážete nedbalost už při psaní mailu, učitel si to zapamatuje.

Vzorový email

PŘEDMĚT:

Proseminář dějin umění_Proжба o posunutí termínu RF

Vážený pane magistře (doktore, profesore),

obracím se na Vás s prosbou o přesunutí termínu referátu. Zlomila jsem si nohu a nemohu se bohužel ve čtvrtek 6. 11. dostavit na fakultu a svůj referát odprezentovat. Bylo by, prosím, možné se domluvit na posunutí termínu na prosinec?

V příloze Vám zasílám potvrzení od lékaře.

Předem Vám velice děkuji za pochopení a odpověď.

S pozdravem

*Hildegarda Brutnáková
1. ročník BU*

Jaké jsou na fakultě možnosti sportovního vyžití?


UK nabízí širokou škálu možností sportovního vyžití, KTF samotná zajišťuje plavání. Další sportovně zaměřené předměty poskytují ve větší míře například PŘF, FF, FTVS a jiné. Tyto kurzy si můžete zapsat pomocí mezifakultního zápisu přes SIS, popřípadě po domluvě s konkrétním vyučujícím. V případě komplikací se obraťte na studijní oddělení.

Jak na postup do dalšího ročníku?

Postup do dalšího ročníku budete řešit na konci letního semestru. Studijní oddělení připravilo pro přehlednost názorný návod, jak postupovat. Najdete ho na webu KTF v položce Studenti > Návody.

Když si nebudete s něčím jistí,
neváhejte a zeptejte se,
nikdo vám hlavu neutrhne.

Poznámky



**Přejeme vám
hodně štěstí
ve vašem studiu.**

